

II Encuesta a webloggers y lectores de blogs

Datos sobre webloggers: Frecuencias y porcentajes

Tiscar Lara
Febrero 2006

Nota: Los datos pueden sufrir modificaciones en revisiones posteriores, por lo que se recomienda consultar en WWW.TISCAR.COM sobre la última versión disponible.

Datos extraídos de la encuesta a webloggers disponibles en la web de los autores y bajo la Licencia CC de Atribución.

II Encuesta a webloggers y lectores de blogs

Para más información:
<http://www.blogpocket.com/encuesta/index.php>

1

¿Cuándo descubriste los weblogs? Hace:

	Frecuencia	Porcentaje
Válidos		
Entre 1 y 2 años	630	29,6
Entre 6 meses y 1 año	445	20,9
Entre 2 y 3 años	424	19,9
Más de 3 años	275	12,9
Entre 3 y 6 meses	233	11,0
Menos de 3 meses	119	5,6
Total	2126	100,0

Datos extraídos de la encuesta a webloggers disponibles en la web de los autores y bajo la Licencia CC de Atribución.

II Encuesta a webloggers y lectores de blogs

Para más información:
<http://www.blogpocket.com/encuesta/index.php>

2

¿Cómo descubriste los weblogs?

		Frecuencia	Porcentaje
Válidos	Navegando por Internet	931	43,8
	A través de un amigo	452	21,3
	A través de un weblogger	437	20,6
	A través de un artículo en prensa en papel	110	5,2
	A través de un artículo en prensa digital	98	4,6
	Otros. Especificar:	79	3,7
	A través de listas de correos	19	,9
	Total	2126	100,0

Datos extraídos de la encuesta a webloggers disponibles en la web de los autores y bajo la Licencia CC de Atribución.

3

III Encuesta a webloggers y lectores de blogs

Para más información: <http://www.blogpocket.com/encuesta/index.php>

¿Cuántos weblogs en español lees?

		Frecuencia	Porcentaje
Válidos	Entre 6 y 10	588	27,7
	Entre 11 y 20	555	26,1
	Entre 21 y 50	473	22,2
	Menos de 5	243	11,4
	Entre 51 y 100	191	9,0
	Más de 100	76	3,6
	Total	2126	100,0

Datos extraídos de la encuesta a webloggers disponibles en la web de los autores y bajo la Licencia CC de Atribución.

4

III Encuesta a webloggers y lectores de blogs

Para más información: <http://www.blogpocket.com/encuesta/index.php>

¿Cuántos weblogs en inglés lees?

	Frecuencia	Porcentaje
Menos de 5	740	34,8
Ninguno	689	32,4
Entre 6 y 10	341	16,0
Entre 11 y 20	190	8,9
Entre 21 y 50	88	4,1
Entre 51 y 100	55	2,6
Más de 100	23	1,1
Total	2126	100,0

Datos extraídos de la encuesta a webloggers disponibles en la web de los autores y bajo la Licencia CC de Atribución.

5

III Encuesta a webloggers y lectores de blogs

Para más información: <http://www.blogpocket.com/encuesta/index.php>

¿Cuántos weblogs en otros idiomas lees?

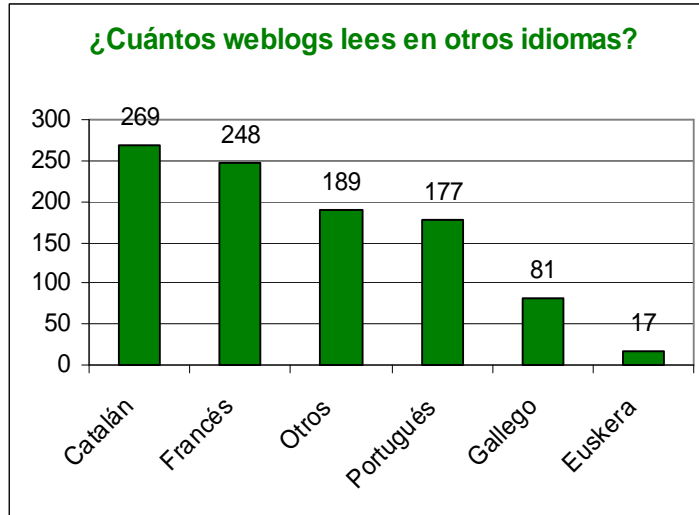
	Frecuencia	Porcentaje
Válidos Ninguno	1399	65,8
Menos de 5	528	24,8
Entre 6 y 10	100	4,7
Entre 11 y 20	37	1,7
	33	1,6
Entre 21 y 50	22	1,0
Entre 51 y 100	6	,3
Más de 100	1	,0
Total	2126	100,0

Datos extraídos de la encuesta a webloggers disponibles en la web de los autores y bajo la Licencia CC de Atribución.

6

III Encuesta a webloggers y lectores de blogs

Para más información: <http://www.blogpocket.com/encuesta/index.php>

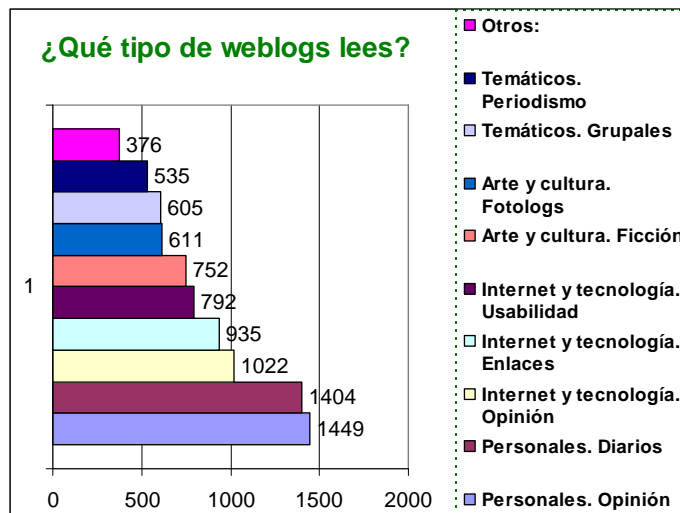


Datos extraídos de la encuesta a webloggers disponibles en la web de los autores y bajo la Licencia CC de Atribución.

7

III Encuesta a webloggers y lectores de blogs

Para más información: <http://www.blogpocket.com/encuesta/index.php>



Datos extraídos de la encuesta a webloggers disponibles en la web de los autores y bajo la Licencia CC de Atribución.

8

III Encuesta a webloggers y lectores de blogs

Para más información: <http://www.blogpocket.com/encuesta/index.php>

¿Con qué frecuencia lees tus weblogs preferidos?

		Frecuencia	Porcentaje
Válidos	Varias veces al día	931	43,8
	Una vez al día	815	38,3
	2 ó 3 veces por semana	296	13,9
	Esporádicamente	48	2,3
	4 ó 4 veces al mes	35	1,6
		1	,0
Total		2126	100,0

Datos extraídos de la encuesta a webloggers disponibles en la web de los autores y bajo la Licencia CC de Atribución.

9

III Encuesta a webloggers y lectores de blogs

Para más información: <http://www.blogpocket.com/encuesta/index.php>

¿A qué hora del día sueles leer weblogs?

		Frecuencia	Porcentaje
Válidos	Indistintamente	1409	66,3
	Por la noche	295	13,9
	Por la mañana	216	10,2
	Por la tarde	151	7,1
	De madrugada	54	2,5
		1	,0
Total		2126	100,0

Datos extraídos de la encuesta a webloggers disponibles en la web de los autores y bajo la Licencia CC de Atribución.

10

III Encuesta a webloggers y lectores de blogs

Para más información: <http://www.blogpocket.com/encuesta/index.php>

¿Utilizas un lector de feeds para leer weblogs?

		Frecuencia	Porcentaje
Válidos	No	1290	60,7
	Si, especificar:	835	39,3
		1	,0
Total		2126	100,0

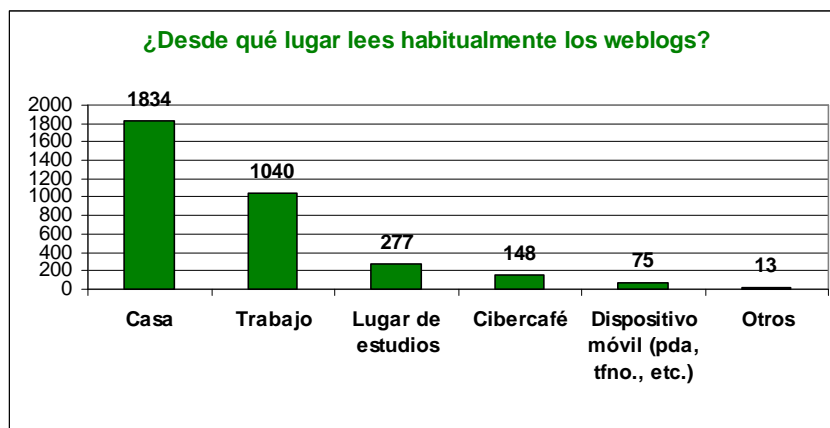
Datos extraídos de la encuesta a webloggers disponibles en la web de los autores y bajo la Licencia CC de Atribución.

11

III Encuesta a webloggers y lectores de blogs

Para más información: <http://www.blogpocket.com/encuesta/index.php>

¿Desde qué lugar lees habitualmente los weblogs?



Datos extraídos de la encuesta a webloggers disponibles en la web de los autores y bajo la Licencia CC de Atribución.

12

III Encuesta a webloggers y lectores de blogs

Para más información: <http://www.blogpocket.com/encuesta/index.php>

¿Dejas comentarios en los weblogs que visitas?

		Frecuencia	Porcentaje
Válidos	A veces	1141	53,7
	Muy a menudo	621	29,2
	Nunca o casi nunca	288	13,5
	Siempre	76	3,6
	Total	2126	100,0

Datos extraídos de la encuesta a webloggers disponibles en la web de los autores y bajo la Licencia CC de Atribución.

13

III Encuesta a webloggers y lectores de blogs

Para más información: <http://www.blogpocket.com/encuesta/index.php>

¿Haces clic en los enlaces de los posts?

		Frecuencia	Porcentaje
Válidos	Muy a menudo	1003	47,2
	A veces	758	35,7
	Siempre	247	11,6
	Nunca o casi nunca	118	5,6
	Total	2126	100,0

Datos extraídos de la encuesta a webloggers disponibles en la web de los autores y bajo la Licencia CC de Atribución.

14

III Encuesta a webloggers y lectores de blogs

Para más información: <http://www.blogpocket.com/encuesta/index.php>

¿Prefieres los posts breves o largos?

		Frecuencia	Porcentaje
Válidos	Me es indiferente	1354	63,7
	Breves	667	31,4
	Largos	105	4,9
	Total	2126	100,0

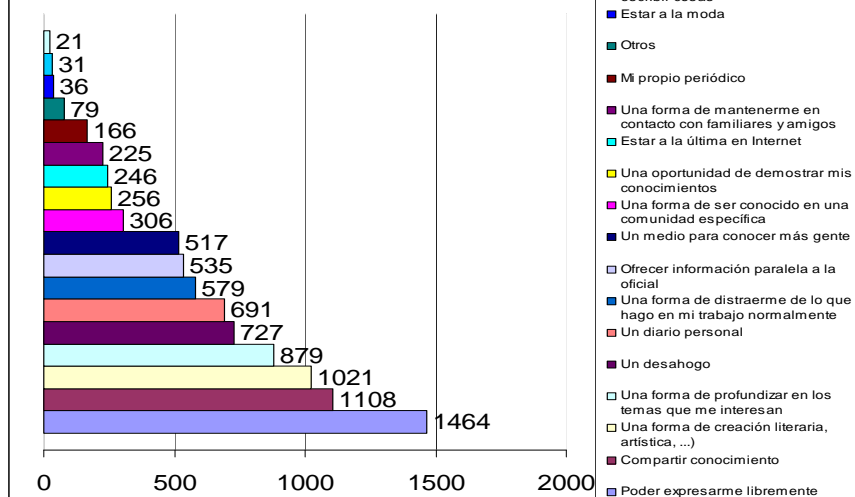
Datos extraídos de la encuesta a webloggers disponibles en la web de los autores y bajo la Licencia CC de Atribución.

15

III Encuesta a webloggers y lectores de blogs

Para más información: <http://www.blogpocket.com/encuesta/index.php>

Para mí tener un blog es:



Datos extraídos de la encuesta a webloggers disponibles en la web de los autores y bajo la Licencia CC de Atribución.

16

III Encuesta a webloggers y lectores de blogs

Para más información: <http://www.blogpocket.com/encuesta/index.php>

¿Desde cuándo eres blogger?

		Frecuencia	Porcentaje
Válidos	Entre 6 meses y 1 año	539	25,4
	Entre 1 y 2 años	536	25,2
	Entre 3 y 6 meses	409	19,2
	Menos de 3 meses	264	12,4
	Entre 2 y 3 años	248	11,7
	Más de 3 años	130	6,1
	Total	2126	100,0

Datos extraídos de la encuesta a webloggers disponibles en la web de los autores y bajo la Licencia CC de Atribución.

17

III Encuesta a webloggers y lectores de blogs

Para más información: <http://www.blogpocket.com/encuesta/index.php>

¿Has incluido publicidad en tu weblog?

		Frecuencia	Porcentaje
Válidos	No	1742	81,9
	Sí, pero no tengo apenas ingresos	357	16,8
	Sí, y recibo ingresos importantes (al menos 100 dólares al mes)	26	1,2
		1	,0
Total	2126	100,0	

Datos extraídos de la encuesta a webloggers disponibles en la web de los autores y bajo la Licencia CC de Atribución.

18

III Encuesta a webloggers y lectores de blogs

Para más información: <http://www.blogpocket.com/encuesta/index.php>

¿Te influyó, en tu decisión de ser weblogger, la lectura de algún weblog en concreto?

		Frecuencia	Porcentaje
Válidos	No	1434	67,5
	Si, cuál	692	32,5
	Total	2126	100,0

Datos extraídos de la encuesta a webloggers disponibles en la web de los autores y bajo la Licencia CC de Atribución.

19

III Encuesta a webloggers y lectores de blogs

Para más información: <http://www.blogpocket.com/encuesta/index.php>

¿Cuántos weblogs publicas?

		Frecuencia	Porcentaje
Válidos	Uno	1266	59,5
	Dos	523	24,6
	Tres	196	9,2
	Más de tres	140	6,6
		1	,0
Total		2126	100,0

Datos extraídos de la encuesta a webloggers disponibles en la web de los autores y bajo la Licencia CC de Atribución.

20

III Encuesta a webloggers y lectores de blogs

Para más información: <http://www.blogpocket.com/encuesta/index.php>

¿A qué hora del día actualizas generalmente tu bitácora?

	Frecuencia	Porcentaje
Válidos Indistintamente	1269	59,7
Por las noches	408	19,2
Por la tarde	183	8,6
Por la mañana	176	8,3
De madrugada	90	4,2
Total	2126	100,0

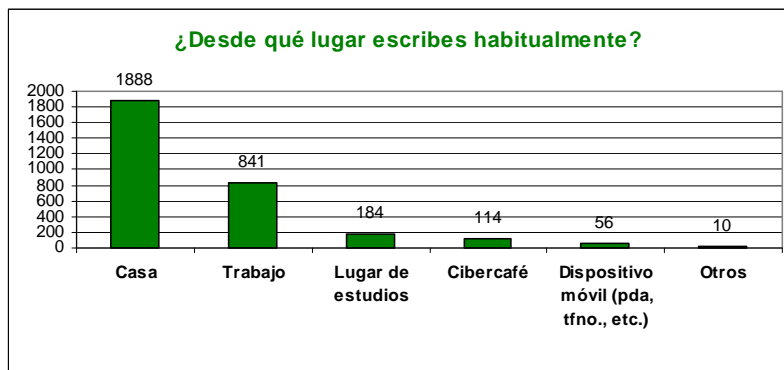
Datos extraídos de la encuesta a webloggers disponibles en la web de los autores y bajo la Licencia CC de Atribución.

21

III Encuesta a webloggers y lectores de blogs

Para más información: <http://www.blogpocket.com/encuesta/index.php>

¿Desde qué lugar escribes habitualmente?



Datos extraídos de la encuesta a webloggers disponibles en la web de los autores y bajo la Licencia CC de Atribución.

22

III Encuesta a webloggers y lectores de blogs

Para más información: <http://www.blogpocket.com/encuesta/index.php>

¿Cuándo actualizaste tu weblog por última vez?

		Frecuencia	Porcentaje
Válidos	Hoy	937	44,1
	Ayer	564	26,5
	Hace unos días	446	21,0
	Hace una semana	85	4,0
	Hace dos semanas	43	2,0
	Hace más de un mes	27	1,3
	Hace un mes	24	1,1
	Total	2126	100,0

Datos extraídos de la encuesta a webloggers disponibles en la web de los autores y bajo la Licencia CC de Atribución.

23

III Encuesta a webloggers y lectores de blogs

Para más información: <http://www.blogpocket.com/encuesta/index.php>

¿Cuánto tiempo dedicas al día a tu weblog?

		Frecuencia	Porcentaje
Válidos	Media hora	631	29,7
	Una hora	438	20,6
	Más de una hora	327	15,4
	Unos minutos	313	14,7
	No le presto atención diariamente	254	11,9
	Más de dos horas	163	7,7
	Total	2126	100,0

Datos extraídos de la encuesta a webloggers disponibles en la web de los autores y bajo la Licencia CC de Atribución.

24

III Encuesta a webloggers y lectores de blogs

Para más información: <http://www.blogpocket.com/encuesta/index.php>

¿Has abandonado alguna vez por un tiempo tu weblog?

		Frecuencia	Porcentaje
Válidos	No	1132	53,2
	Si	994	46,8
	Total	2126	100,0

Datos extraídos de la encuesta a webloggers disponibles en la web de los autores y bajo la Licencia CC de Atribución.

25

III Encuesta a webloggers y lectores de blogs

Para más información: <http://www.blogpocket.com/encuesta/index.php>

¿A cuántos webloggers has conocido en persona (y que no conocieras previamente)?

		Frecuencia	Porcentaje
Válidos	A ninguno	1069	50,3
	De 1 a 10	798	37,5
	Más de 10	259	12,2
	Total	2126	100,0

Datos extraídos de la encuesta a webloggers disponibles en la web de los autores y bajo la Licencia CC de Atribución.

26

III Encuesta a webloggers y lectores de blogs

Para más información: <http://www.blogpocket.com/encuesta/index.php>

¿A cuántas reuniones de webloggers has asistido?

		Frecuencia	Porcentaje
Válidos	A ninguna	1702	80,1
	De 1 a 5	354	16,7
	Más de 5	70	3,3
	Total	2126	100,0

Datos extraídos de la encuesta a webloggers disponibles en la web de los autores y bajo la Licencia CC de Atribución.

27

III Encuesta a webloggers y lectores de blogs

Para más información: <http://www.blogpocket.com/encuesta/index.php>

¿A cuántos webloggers tienes en tu lista de contactos de mensajería instantánea?

		Frecuencia	Porcentaje
Válidos	Entre 1 y 10	1058	49,8
	A ninguno	494	23,2
	No uso	328	15,4
	Entre 11 y 50	224	10,5
	Entre 51 y 100	21	1,0
	Más de 100	1	,0
	Total	2126	100,0

Datos extraídos de la encuesta a webloggers disponibles en la web de los autores y bajo la Licencia CC de Atribución.

28

III Encuesta a webloggers y lectores de blogs

Para más información: <http://www.blogpocket.com/encuesta/index.php>

¿Participas en alguna red social?

		Frecuencia	Porcentaje
Válidos	No	1130	53,2
	No sé qué es eso	626	29,4
	Si, especificar:	370	17,4
	Total	2126	100,0

Datos extraídos de la encuesta a webloggers disponibles en la web de los autores y bajo la Licencia CC de Atribución.

29

III Encuesta a webloggers y lectores de blogs

Para más información: <http://www.blogpocket.com/encuesta/index.php>

¿Tienes alguna sección de weblogs recomendados (blogroll)?

		Frecuencia	Porcentaje
Válidos	Sí	1520	71,5
	No	576	27,1
	La tenía y la quité	30	1,4
	Total	2126	100,0

Datos extraídos de la encuesta a webloggers disponibles en la web de los autores y bajo la Licencia CC de Atribución.

30

III Encuesta a webloggers y lectores de blogs

Para más información: <http://www.blogpocket.com/encuesta/index.php>

¿Con qué frecuencia recibes correos electrónicos de tus lectores?

		Frecuencia	Porcentaje
Válidos	Esporádicamente	908	42,7
	No facilito mis datos de contacto	338	15,9
	Nunca	336	15,8
	Todas las semanas	210	9,9
	Varias veces al mes	191	9,0
	Todos los días	143	6,7
	Total	2126	100,0

Datos extraídos de la encuesta a webloggers disponibles en la web de los autores y bajo la Licencia CC de Atribución.

31

III Encuesta a webloggers y lectores de blogs

Para más información: <http://www.blogpocket.com/encuesta/index.php>

¿Has tenido que borrar alguna vez comentarios de algún lector (exceptuando spam)?

		Frecuencia	Porcentaje
Válidos	Nunca	1383	65,1
	Sí, alguna vez	670	31,5
	Sí, a menudo	48	2,3
	Mi weblog no admite comentarios	25	1,2
	Total	2126	100,0

Datos extraídos de la encuesta a webloggers disponibles en la web de los autores y bajo la Licencia CC de Atribución.

32

III Encuesta a webloggers y lectores de blogs

Para más información: <http://www.blogpocket.com/encuesta/index.php>

Datos sobre webloggers

tiscar.com

¿Qué herramienta utilizas para actualizar tu weblog?

	Frecuencia	Porcentaje
Válidos		
Blogger	884	41,6
WordPress	378	17,8
Otra. Especificar:	172	8,1
Propia	138	6,5
Bitacoraes (Bitácoras.com)	120	5,6
Blogia	118	5,6
Movable Type	116	5,5
The Shaker (La Coctelera)	33	1,6
Blogalia	33	1,6
MSN Spaces	31	1,5
Blogs de Ya.com	28	1,3
Typepad	16	,8
Mi Arroba	12	,6
Text Pattern	12	,6
Nucleus	12	,6
Drupal	10	,5
Acelblog	7	,3
Pmachine	3	,1
Blogs de Diario vasco	2	,1
Blogs de Qué!	1	,0
Total	2126	100,0

Datos extraídos de la encuesta a webloggers disponibles en la web de los autores y bajo la Licencia CC de Atribución.

33

III Encuesta a webloggers y lectores de blogs

Para más información:

<http://www.blogpocket.com/encuesta/index.php>

Datos sobre webloggers

tiscar.com

¿Has publicado alguna vez a través de un móvil?

	Frecuencia	Porcentaje
Válidos		
No	1973	92,8
Si	153	7,2
Total	2126	100,0

Datos extraídos de la encuesta a webloggers disponibles en la web de los autores y bajo la Licencia CC de Atribución.

34

III Encuesta a webloggers y lectores de blogs

Para más información:

<http://www.blogpocket.com/encuesta/index.php>

¿Tienes dominio propio?

		Frecuencia	Porcentaje
Válidos	No	1404	66,0
	Si	722	34,0
	Total	2126	100,0

Datos extraídos de la encuesta a webloggers disponibles en la web de los autores y bajo la Licencia CC de Atribución.

35

III Encuesta a webloggers y lectores de blogs

Para más información: <http://www.blogpocket.com/encuesta/index.php>

¿Dónde tienes almacenado tu weblog?

		Frecuencia	Porcentaje
Válidos	Hosting gratuito	1445	68,0
	Hosting de pago	448	21,1
	Espacio prestado por un amigo	124	5,8
	En mi propio servidor	109	5,1
	Total	2126	100,0

Datos extraídos de la encuesta a webloggers disponibles en la web de los autores y bajo la Licencia CC de Atribución.

36

III Encuesta a webloggers y lectores de blogs

Para más información: <http://www.blogpocket.com/encuesta/index.php>

¿Desde cuándo eres usuario habitual de Internet?

	Frecuencia	Porcentaje
Válidos Más de 5 años	1467	69,0
Más de 4 años	251	11,8
Más de 3 años	218	10,3
Más de 2 años	115	5,4
Más de un año	44	2,1
6 meses a 1 año	20	,9
Menos de 6 meses	11	,5
Total	2126	100,0

Datos extraídos de la encuesta a webloggers disponibles en la web de los autores y bajo la Licencia CC de Atribución.

37

III Encuesta a webloggers y lectores de blogs

Para más información: <http://www.blogpocket.com/encuesta/index.php>

¿Qué tipo de conexión a Internet tienes en casa cuando lees blogs?

	Frecuencia	Porcentaje
Válidos ADSL	1131	53,2
Cable	470	22,1
Módem a 56 kpbs	275	12,9
Wi-Fi	122	5,7
No tengo conexión en casa	90	4,2
Otra. Especificar:	38	1,8
Total	2126	100,0

Datos extraídos de la encuesta a webloggers disponibles en la web de los autores y bajo la Licencia CC de Atribución.

38

III Encuesta a webloggers y lectores de blogs

Para más información: <http://www.blogpocket.com/encuesta/index.php>

¿Cuántas veces has comprado por Internet en el último año?

		Frecuencia	Porcentaje
Válidos	De 1 a 5 veces	977	46,0
	Ninguna	778	36,6
	Entre 6 y 20 veces	282	13,3
	Más de 20 veces	89	4,2
	Total	2126	100,0

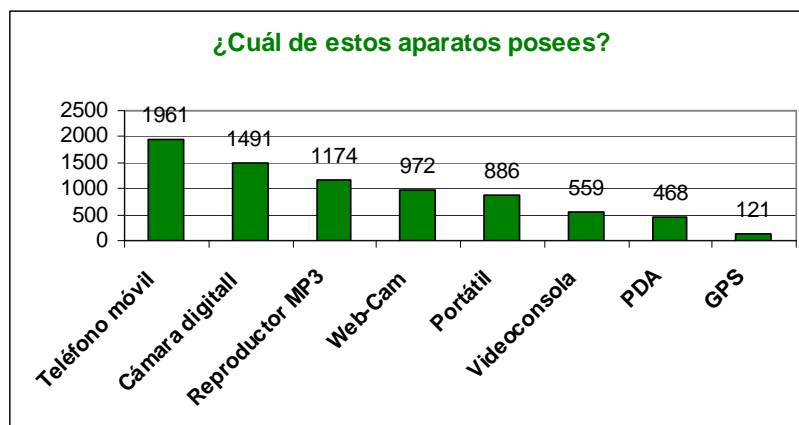
Datos extraídos de la encuesta a webloggers disponibles en la web de los autores y bajo la Licencia CC de Atribución.

39

III Encuesta a webloggers y lectores de blogs

Para más información: <http://www.blogpocket.com/encuesta/index.php>

¿Cuál de estos aparatos posees?



Datos extraídos de la encuesta a webloggers disponibles en la web de los autores y bajo la Licencia CC de Atribución.

40

III Encuesta a webloggers y lectores de blogs

Para más información: <http://www.blogpocket.com/encuesta/index.php>

¿A qué te dedicas?

	Frecuencia	Porcentaje
Válidos Trabajo en otros sectores	725	34,1
Estudio	716	33,7
Trabajo en el sector de las nuevas tecnologías	550	25,9
Busco trabajo	135	6,3
Total	2126	100,0

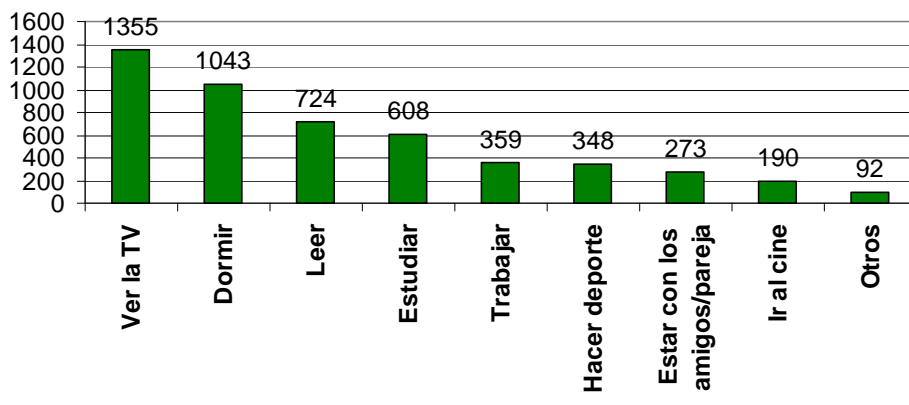
Datos extraídos de la encuesta a webloggers disponibles en la web de los autores y bajo la Licencia CC de Atribución.

41

III Encuesta a webloggers y lectores de blogs

Para más información: <http://www.blogpocket.com/encuesta/index.php>

¿Has robado tiempo a otras actividades por escribir un weblog?



Datos extraídos de la encuesta a webloggers disponibles en la web de los autores y bajo la Licencia CC de Atribución.

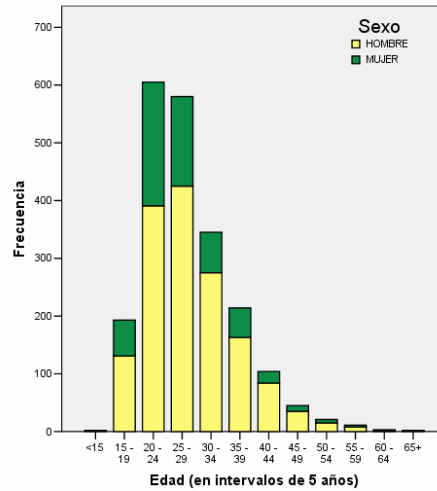
42

III Encuesta a webloggers y lectores de blogs

Para más información: <http://www.blogpocket.com/encuesta/index.php>

Datos sobre webloggers

tiscar.com



Datos extraídos de la encuesta a webloggers disponibles en la web de los autores y bajo la Licencia CC de Atribución.

43

III Encuesta a webloggers y lectores de blogs

Para más información: <http://www.blogpocket.com/encuesta/index.php>

Datos sobre webloggers

tiscar.com

Sexo

		Frecuencia	Porcentaje
Válidos	Hombre	1533	72,1
	Mujer	593	27,9
Total		2126	100,0

Datos extraídos de la encuesta a webloggers disponibles en la web de los autores y bajo la Licencia CC de Atribución.

44

III Encuesta a webloggers y lectores de blogs

Para más información: <http://www.blogpocket.com/encuesta/index.php>

Datos sobre webloggers

tiscar.com

Edad (en intervalos de 5 años)

		Frecuencia	Porcentaje
Válidos	20 - 24	605	28,5
	25 - 29	580	27,3
	30 - 34	345	16,2
	35 - 39	214	10,1
	15 - 19	193	9,1
	40 - 44	104	4,9
	45 - 49	45	2,1
	50 - 54	21	1,0
	55 - 59	11	,5
	60 - 64	3	,1
	<15	2	,1
	65+	2	,1
	Total		2125
Perdidos	Sistema	1	,0
Total		2126	100,0

Datos extraídos de la encuesta a webloggers disponibles en la web de los autores y bajo la Licencia CC de Atribución.

45

 Encuesta a webloggers y lectores de blogs

Para más información:

<http://www.blogpocket.com/encuesta/index.php>